

## МОДУЛ 2: Нужди на родителите и децата

### Сесия 3: Изисквания в сектора на облеклото



#### СЪДЪРЖАНИЕ

ЦЕЛИ.....	3
ЧАСТ 1: ОБЩИ НУЖДИ НА ДЕЦАТА И РОДИТЕЛИТЕ .....	3
АНТРОПОМЕТРИЯ И РАСТЕЖ.....	4
МАТЕРИАЛИ .....	5
ПОЛЗВАЕМОСТ.....	5
ЧАСТ 2: НУЖДИ НА ДЕЦАТА И РОДИТЕЛИТЕ ЗА РАЗЛИЧНИТЕ ВЪЗРАСТОВИ ГРУПИ.....	6
СТАДИЙ ОТ 0 ДО 2 ГОДИНИ .....	6
СТАДИЙ ОТ 3 ДО 7 ГОДИНИ .....	8
СТАДИЙ ОТ 8 ДО 12 ГОДИНИ.....	8
ЧАСТ 3: НУЖДИ НА ДЕЦАТА И РОДИТЕЛИТЕ ПО ОТНОШЕНИЕ НА ВСЕКИ ВИД ОБЛЕКЛО .....	12
ТЕНИСКИ/ФЛАНЕЛКИ (ГОРНИЩА) .....	12

ЯКЕТА .....	14
БЕЛЬО .....	16
ПИЖАМИ .....	18
ПАНТАЛОНИ/ ГАЩЕРИЗОНИ .....	19
РОКЛИ / ПОЛИ .....	20
АКСЕСОАРИ .....	23
ЧОРАПИ / ЧОРАПОГАЩНИЦИ .....	24
КЛЮЧОВИ ИДЕИ .....	25
БИБЛИОГРАФИЯ .....	27

## ЦЕЛИ

Целите на тази сесия са:

- Да се запознаем с аспектите, които родителите харесват или не харесват по отношение на **характеристиките, необходими за облеклото на техните деца на всеки етап от растежа им.**
- Опишете от гледна точка на родителите следните аспекти по отношение на облеклото:
  - **Комфорт**
  - **Свойства, функционалности**
  - **Практичност и ползваемост**
  - **Материи и финална обработка**
  - **Естетичен дизайн**
  - **Размери, прилягане**
  - **Други**
- Анализирайте **важните аспекти за родителите и децата според вида облекло**, както и дали има разлики при едни и същи дрехи в зависимост от възрастта.

## ЧАСТ 1: ОБЩИ НУЖДИ НА ДЕЦАТА И РОДИТЕЛИТЕ

Дизайнът на ползваеми и комфортни дрехи за децата, които осигуряват висок процент на приемливост от страна на родителите или купувачите, е възможен, когато процесът на дизайн вземе под внимание положителния и отрицателния опит, преживян от потребителите. Фокусът трябва да е насочен върху аспекти, като ползваемост, функционалност, прилягане, материи и комфорт, без да пренебрегваме други, като цена или естетически предпочитания.

Таблицата по-долу представя в обобщен вид основните черти, свързани с всеки етап от развитието:


ЛОКОМОТОРНО РАЗВИТИЕ НА ДЕЦАТА				
				
СПОСОБНОСТИ НА ДЕЦАТА		БЕБЕТА	МАЛКИ ДЕЦА	ГОЛЕМИ ДЕЦА
		СИЛНА ЗАВИСИМОСТ ОТ РОДИТЕЛИТЕ; СЕДЕНЕ, ПЪЛЗЕНЕ, СТОЕНЕ	ПОВИШЕНА ДВИГАТЕЛНА НЕЗАВИСИМОСТ; УЧАТ СЕ ДА ХОДЯТ	ПЪЛНА ДВИГАТЕЛНА НЕЗАВИСИМОСТ ПОВИШЕНА АКТИВНОСТ: БЯГАНЕ, СКАЧАНЕ И Т.Н.
ВЪЗРАСТ НА ДЕТЕТО	НА	0-1	1-4	4+
НУЖДИ НА ДЕЦАТА		<ul style="list-style-type: none"> <li>• Мек тактилен стимул</li> <li>• Термална защита</li> </ul>		<ul style="list-style-type: none"> <li>• Лесно обличане/събличане</li> <li>• Универсалност</li> </ul>

	<ul style="list-style-type: none"> <li>• Универсалност</li> </ul>	<ul style="list-style-type: none"> <li>• Термална защита</li> <li>• Естетика</li> </ul>
<b>НУЖДИ НА РОДИТЕЛИТЕ</b>	<ul style="list-style-type: none"> <li>• Лесно обличане/събличане</li> <li>• Лесна поддръжка (почистване)</li> <li>• Естетика</li> </ul>	<ul style="list-style-type: none"> <li>• Издръжливост (износване)</li> <li>• Лесна поддръжка (почистване)</li> <li>• Естетика</li> </ul>

Родителите имат различни изисквания към облеклото. Тези изисквания са изброени по-долу, като са групирани според съответния дизайнерски сектор.

## АНТРОПОМЕТРИЯ И РАСТЕЖ

<b>КРИТИЧНИ ЗОНИ НА ПРИЛЯГАНЕ</b>	<ul style="list-style-type: none"> <li>• <b>ДИАМЕТЪР НА ОТВОРИТЕ ЗА РЪЦЕТЕ И ВРАТА</b></li> <li>• <b>ВИСОЧИНА</b> (ИМАЙТЕ ПРЕДВИД ПЕЛЕНИТЕ)</li> </ul>
<b>СИСТЕМИ ЗА РЕГУЛИРАНЕ</b>	<ul style="list-style-type: none"> <li>• <b>КИТКА:</b> ТИК-ТАК ИЛИ ЛАСТИЦИ</li> <li>• <b>РЪКАВИ ИЛИ КРАЧОЛИ:</b> НАВИВАЩИ СЕ НАГОРЕ ИЛИ МОДУЛНИ</li> <li>• <b>КРЪСТ:</b> ЛАСТИЦИ В КОМБИНАЦИЯ С КОПЧЕТА</li> </ul>
<b>ДИЗАЙН НА КАЧУЛКИ</b>	<ul style="list-style-type: none"> <li>• <b>НАМАЛЕНА ВИДИМОСТ ЗА ДЕТЕТО</b></li> <li>• <b>ЛЕСНО ПОСТАВЯНЕ И СВАЛЯНЕ</b></li> <li>• <b>ВИСЯЩИТЕ ЕЛЕМЕНТИ БЛИЗО ДО ВРАТА СА ОПАСНИ</b></li> </ul>
<b>ИНФОРМАЦИЯ ЗА ЗАКУПУВАНЕ</b>	<ul style="list-style-type: none"> <li>• <b>ВИСОЧИНА И ТЕГЛО НА ЕТИКЕТА</b></li> </ul>



© ASEPRI

## МАТЕРИАЛИ

НЕЖЕН ДОПИР И ГРИЖА ЗА КОЖАТА	ИЗДРЪЖЛИВОСТ, УСТОЙЧИВОСТ НА ИЗНОСВАНЕ	ТЕРМАЛНА ИЗОЛАЦИЯ И ДИШАЩИ МАТЕРИИ	АДАПТИРУЕМИ КЪМ ДВИЖЕНИЯТА
<p><b>ПРОДУКТИ:</b> БЕЛЪО И ПИЖАМИ, ВСИЧКИ МАТЕРИИ, КОИТО СА В ПРЯК КОНТАКТ С КОЖАТА (СПАЛНО БЕЛЪО, КЪРПИ...)</p>	<p><b>ПРОДУКТИ:</b> ДРЕХИ, КОИТО КАТО ЦЯЛО ПРЕТЪРПЯВАТ ГОЛЯМ БРОЙ ПРАНЕТА</p>	<p><b>ПРОДУКТИ:</b> БЕЛЪО И ГОРНИ ДРЕХИ</p>	<p><b>ПРОДУКТИ:</b> БЕЛЪО И ГОРНИ ДРЕХИ</p>
<p><b>ЕСТЕСТВЕНИ МАТЕРИИ</b> (ПАМУК, ЛЕН И ДР.)</p>	<p><b>МАТЕРИИ, УСТОЙЧИВИ НА ИЗНОСВАНЕ:</b> ДЕНИМ, КАНАВА...</p>	<p><b>ТЕРМОИЗОЛАЦИОННИ МАТЕРИИ:</b> POLARTEC®, ВАТИРАН АНОРАК И ДР.</p>	<p><b>ЕЛАСТИЧНИ МАТЕРИИ:</b> ЛИКРА, ЕЛАСТАН И ДР.</p>
<p><b>НЕЖНИ ЗА КОЖАТА МАТЕРИИ:</b> С АЛОЕ ВЕРА, ЛОСИОН ЗА ТЯЛО, ХИПОАЛЕРГЕННИ И ДР.</p>	<p><b>ПОДСИЛВАЩИ МАТЕРИАЛИ:</b> НАКОЛЕНКИ И НАЛАКЪТНИЦИ, КРАЙЦА НА КРАЧОЛИ, ДЕКОЛТЕТА, РЪКАВИ И ДР.</p>	<p><b>ДИШАЩИ МАТЕРИИ:</b> ПАМУК, ЛЕН И ДР.</p>	<p><b>ФИНИ МАТЕРИИ, НЕОБЕМИСТИ И ЛЕКИ</b></p>
<p><b>МАТЕРИИ С UV ЗАЩИТА</b></p>	<p><b>ПРЕДИЗВИКАТЕЛСТВО:</b> ДА СЕ ОПРЕДЕЛЯТ ЗОНИТЕ НА ИЗНОСВАНЕ, НЕОГРАНИЧЕНА МОБИЛНОСТ; ДА СЕ ОПРЕДЕЛЯТ УСТОЙЧИВИТЕ МАТЕРИИ, КОИТО СА СЪЩО ГЪВКАВИ И АДАПТИРУЕМИ</p>	<p><b>ПРЕДИЗВИКАТЕЛСТВО:</b> ДА СЕ ПРИЛОЖАТ ТЕХНИЧЕСКИ МАТЕРИИ, КОИТО В МОМЕНТА СЕ ИЗПОЛЗВАТ В ДРУГИ СРЕДИ (СПОРТ)</p>	<p><b>ПРЕДИЗВИКАТЕЛСТВО:</b> ДА СЕ ИЗПОЛЗВАТ ЕЛАСТИЧНИ МАТЕРИИ, БЕЗ ДА СЕ ЗАСЕГНАТ ТЕРМАЛНИ КАЧЕСТВА ИЛИ УСТОЙЧИВОСТТА НА ИЗНОСВАНЕ</p>
<p><b>ПРЕДИЗВИКАТЕЛСТВО:</b> ПОДДРЪЖКА И ИЗДРЪЖЛИВОСТ НА КАЧЕСТВАТА НА ПЛАТА</p>			

© ASEPRI

## ПОЛЗВАЕМОСТ



Д **ПРОДУКТИ С ЦЕЛ ПОВИШАВАНЕ НА КОЖАТА И ФУНКЦИОНАЛНОСТТА**

© ASEPRI



## ЧАСТ 2: НУЖДИ НА ДЕЦАТА И РОДИТЕЛИТЕ ЗА РАЗЛИЧНИТЕ ВЪЗРАСТОВИ ГРУПИ

---

Информацията е представена в таблица и съдържа информация за това, което се/не се харесва при различните видове облекла за всяка възрастова група. Придружени са от предишен анализ на изискванията на децата, изказани от техните родители. Важността на тези изисквания се изразява чрез процента участници, които са били за, когато е значим.

### СТАДИЙ ОТ 0 ДО 2 ГОДИНИ

Според родителите, важен аспект представлява формата и вида отвори и системи за закопчаване на дрехите. На този етап те предпочитат:

- **За горнища:** нормален **отвор за врата на рамото** (62%) и тик-так копчета (90%).
- **За панталоните:** **ластичен колан на кръста** (92%) и крачоли без ластик.
- **За бодита и пижами:**
  - Напълно отварящи се (отляво или отдясно), включително на чатала
  - Отвор на чатала и страничен отвор на врата
  - Като система за затваряне - само тик-так копчета





© ASEPRI

През този стадий от детското развитие родителите смятат, че е необходимо да се регулира или закопчава с помощта на ципове, ластиси или копчета тик-так, като се избягват копчетата, поради трудното им използване и неудобство.



© ASEPRI

Пижама с пълно отваряне, включително на чатала (вляво) и боди с пълно отваряне отляво, включително на чатала (вдясно)

<b>ВЪЗРАСТОВА ГРУПА: 0-2 ГОДИНИ</b>	 <b>ХАРЕСВАТ</b>	 <b>НЕ ХАРЕСВАТ</b>
<b>Тениски, ризи, блузи</b>	<ul style="list-style-type: none"> <li>✓ Комфортни материи</li> <li>✓ Лесно обличане/събличане на бебето</li> <li>✓ Анимационни щампи</li> </ul>	<ul style="list-style-type: none"> <li>✗ Ризите не са нито практични, нито удобни за ежедневна употреба</li> </ul>
<b>Якета, пуловери и суичъри</b>	<ul style="list-style-type: none"> <li>✓ Копчета на рамото</li> <li>✓ Закопчаване с цип</li> </ul>	<ul style="list-style-type: none"> <li>✗ Фланелки, суичъри и палта без качулки</li> <li>✗ Твърде тесни ръкави</li> </ul>
<b>Бельо и пижами</b>	<ul style="list-style-type: none"> <li>✓ Пижама от една част</li> <li>✓ Отвори на чатала за по-лесна смяна на пелени, без да е необходимо да се съблича бебето</li> <li>✓ Топлоизолиращите тъкани правят ненужно бебето да се завива през нощта с одеяло</li> </ul>	<ul style="list-style-type: none"> <li>✗ Системата за закопчаване с тик-так копчета се чупи много лесно</li> </ul>
<b>Панталони</b>	<ul style="list-style-type: none"> <li>✓ Регулируеми при кръста</li> </ul>	
<b>Рокли и поли</b>	<ul style="list-style-type: none"> <li>✓ Момичешките рокли са по-удобни от панталоните. Използват се с гащички/чорапогащници</li> </ul>	
<b>Акcesoари</b>	<ul style="list-style-type: none"> <li>✓ Вместо гащички/чорапогащници се използват клинове</li> </ul>	<ul style="list-style-type: none"> <li>✗ Шапките дразнят бебетата</li> <li>✗ Чорапогащниците трябва да прилягат към тялото, за да се избегне свличане.</li> <li>✗ Чорапогащниците са полезни, но се износват много бързо</li> </ul>

## СТАДИЙ ОТ 3 ДО 7 ГОДИНИ

Според родителите, предпочитаните форми и видове закопчаващи системи при облеклото през този етап са:

- **За горницата/ризите** - 64% предпочитат **нормално деколте без страничен отвор** (вече не е необходим), а ако има закопчаване, най-добре е да бъде с копчета или тик-так.
- За панталоните - ластични колани и крачоли се предпочитат съответно от 90% и 92% от тях
- Предпочитаните системи за закопчаване и регулиране при панталоните са **ципове и тик-так** (82%).





© ASEPRI

Суичър с цип при врата и тялото

- **В зависимост от климата, якетата без качулки** може да са предпочитан вариант в областите, където представляват само естетичен елемент без функционална употреба, като например в южните страни. Въпреки това трябва да се вземе предвид, че може да са неудобни.
- **Яке със средно висока яка** (54%), цип при врата (45%) и цип при тялото (91%).
- **Ластични маншети на ръкавите** (42%); **велкро** (25%), **тик-так** и **ластици** (25%) се предпочитат рядко.



ВЪЗРАСТОВА ГРУПА: 3-7	 ХАРЕСВАТ	 НЕ ХАРЕСВАТ
<b>Тениски, ризи, блузи</b>	<ul style="list-style-type: none"> <li>✓ Копчета на раменете за полесно събличане/обличане</li> <li>✓ Високи деколтета (не твърде високи), за да топлят</li> <li>✓ Поларът е удобен, но без пълнен цип, тъй като децата обичат да се събличат</li> <li>✓ Памукът е предпочитаният материал</li> </ul>	<ul style="list-style-type: none"> <li>✗ Анимационните картинки създават проблеми при пране и гладене Освен това не са достатъчно дишащи.</li> <li>✗ Етикетите трябва да са помалки и да се поставят на места, които не дразнят</li> <li>✗ Проблеми с размерите: напр. дължината на ръкавите не винаги и подходяща</li> <li>✗ Децата НЕ ХАРЕСВАТ ризите: неудобни са за носене</li> </ul>
<b>Якета,</b>	<ul style="list-style-type: none"> <li>✓ Спортните якета са полезни:</li> </ul>	<ul style="list-style-type: none"> <li>✗ В общи линии децата не</li> </ul>



<b>ВЪЗРАСТОВА ГРУПА: 3-7</b>	 <b>ХАРЕСВАТ</b>	 <b>НЕ ХАРЕСВАТ</b>
<b>пуловери и суичъри</b>	може да ги съблекат, ако им е твърде горещо ✓ Джобове, но да не са със странично отваряне, тъй като нещата падат ✓ Цип, но да е тестван, тъй като понякога блокират ✓ Якетата се смятат за удобни, тъй като лесно се обличат и събличат при необходимост ✓ Предпочитат леки якета ✓ Предпочитат мека и удобна подплата ✓ По възможност водоустойчиви ✓ Свалящи се качулки, за да може якето да се носи върху фланелка: децата харесват качулките, само когато вали или е студено	харесват якетата: винаги се опитват да ги съблекат ✗ Копчетата се закопчават трудно. ✗ Велкрото се откопчава лесно ✗ Обемистите палта ограничават движенията и децата не ги харесват
<b>Бельо и пижами</b>	✓ Ластик на кръста и глезените, за да не може платът да се навива през нощта ✓ Долни тениски със система с отвор за палеца за по-лесно обличане на детето. ✓ Против миризми и противоалергични ✓ Пижама с достатъчна топлоизолация, за да не се налага децата да бъдат завивани през нощта ✓ Термалните долни тениски са полезни, но понякога в затворена среда може да е горещо	✗ Копчетата на пижамите са неудобни ✗ Чорапите са неудобни, заради ластика ✗ Етикетите са неудобни ✗ Чорапите се късат при пръстите и петата. Пръстите и петите трябва да са подсилени
<b>Панталони</b>	✓ Ластичният колан на кръста и много полезен ✓ Тик-так копчетата като система за закопчаване са много полезни ✓ Трябва да имат джобове	✗ Проблеми с размерите, особено в дължината на крачолите и кръста ✗ Копчетата са неудобни ✗ Ципът е неудобен ✗ Гащичките се събличат/обличат трудно
<b>Рокли и поли</b>	✓ Трябва да имат джобове ✓ Анимационни щампи	✗ Презрамки
<b>Акcesoари</b>	✓ Чифтовете ръкавици трябва да бъдат разпознаваеми, така че да е лесно да се намери чифта, когато е необходимо ✓ Предпочитат се отделни яки, вместо шалове	

## СТАДИЙ ОТ 8 ДО 12 ГОДИНИ

<b>ВЪЗРАСТОВА ГРУПА:</b> <b>8-12</b>	 <b>ХАРЕСВАТ</b>	 <b>НЕ ХАРЕСВАТ</b>
<b>Тениски, ризи, блузи</b>	<ul style="list-style-type: none"> <li>✓ Не са прекалено тесни</li> <li>✓ Лесно се гладят и перат</li> <li>✓ Термално изолираща и дишаща материя</li> <li>✓ Предпочитат памук и плетиво</li> <li>✓ Предпочитат се памучни ризи и не много груби платове</li> <li>✓ Цветни</li> </ul>	<ul style="list-style-type: none"> <li>✗ Етикетите, шевовете и бодовете трябва да се подобрят</li> <li>✗ Декоративни мотиви и щампи</li> <li>✗ Високите деколтета пречат. Понякога са твърде малки за промушване на главата</li> <li>✗ Пластмасовите щампи се залепят за кожата и имат слаба издръжливост</li> <li>✗ Ризите не са удобни, но изглеждат много добре</li> </ul>
<b>Якета, пуловери и суичъри</b>	<p><b>Якета</b></p> <ul style="list-style-type: none"> <li>✓ Предпочитат водоустойчиви и удобна подплата</li> <li>✓ Родителите ги харесват, защото се събличат лесно</li> <li>✓ Не са твърде обемисти и може да се носят в училищната чанта</li> <li>✓ Водоустойчиви и с качулка</li> <li>✓ Термално изолиращи</li> <li>✓ Леки</li> <li>✓ Голяма издръжливост</li> </ul> <p><b>Пуловер</b></p> <ul style="list-style-type: none"> <li>✓ Копчетата улесняват обличането</li> <li>✓ С цип е лесно да се съблекат и облекат, ако е студено</li> </ul>	<p><b>Якета</b></p> <ul style="list-style-type: none"> <li>✗ Децата не ги обичат. Свалят ги при първа възможност</li> <li>✗ Циповете обикновено заяждат и трудно се закопчават от децата. Смятат се за най-добрият вариант, но трябва да са с добро качество</li> <li>✗ Велкрото обикновено са закача за всичко</li> </ul> <p><b>Пуловер</b></p> <ul style="list-style-type: none"> <li>✗ Пуловерите с качулка са неудобни, когато децата носят яке отгоре.</li> </ul>
<b>Бельо и пижами</b>	<ul style="list-style-type: none"> <li>✓ Памук</li> <li>✓ Дишаща материя</li> <li>✓ Чорапи: Пръстите и петите трябва да са подсилени</li> <li>✓ Боксерки/гащички</li> <li>✓ Цели пижами се използват до 7-годишна възраст</li> <li>✓ Боксерките не трябва да са твърде стегнати, тъй като може да се навият по крака</li> <li>✓ По-добре памук, отколкото ликра</li> <li>✓ Долна тениска</li> <li>✓ Предпочитат тънки тениски пред памучни топлоизолирани</li> </ul>	<ul style="list-style-type: none"> <li>✗ Бялото бельо не е харесвано: предпочитат цветното</li> <li>✗ Шевовете са проблемни. По-добре да се избягват.</li> <li>✗ Не обичат да ходят с чехли вкъщи. Предпочитат да ходят боси или по чорапи</li> <li>✗ Не обичат да носят долни тениски</li> <li>✗ Не обичат нощници</li> <li>✗ С подсилени ръкави</li> </ul>

<b>ВЪЗРАСТОВА ГРУПА:</b> <b>8-12</b>	 <b>ХАРЕСВАТ</b>	 <b>НЕ ХАРЕСВАТ</b>
	<ul style="list-style-type: none"> <li>✓ тениски като бельо</li> <li>✓ Панталони с ластични колани на кръста</li> <li>✓ Без копчета</li> <li>✓ Твърде много пластмасови десени върху плата</li> </ul>	
<b>Панталони</b>	<ul style="list-style-type: none"> <li>✓ Предпочитат се правите крачоли</li> <li>✓ Предпочитат се чорапогашници за момчетата</li> <li>✓ Канавата е добър вариант</li> </ul>	<ul style="list-style-type: none"> <li>✗ Кръстът е проблемен</li> <li>✗ Крачолиите обикновено са твърде дълги</li> <li>✗ Гащичките обикновено са твърде ниско разположени в кръста</li> <li>✗ Коленете не са твърде устойчиви, крпките по коленете не се харесват.</li> <li>✗ Дънките са по-малко лошият вариант, тъй като са много устойчиви, но са твърде груби</li> <li>✗ Рипсеното кадифе не се харесва</li> <li>✗ Големи джобове, но да не са твърде много</li> <li>✗ Панталоните с ципове за превръщане в шорти са неудобни и грозни</li> <li>✗ Тесните панталони са неудобни: твърде ниска височина и твърде тесни</li> </ul>
<b>Рокли и поли</b>	<ul style="list-style-type: none"> <li>✓ Предпочитат се модните рокли пред класическите</li> <li>✓ Широки рокли и поли, за да може да носят клинове</li> <li>✓ Гащеризони</li> </ul>	<ul style="list-style-type: none"> <li>✗ Когато са твърде дълги, децата може да ги настъпват и са неудобни за носене</li> </ul>
<b>Акcesoари</b>	<ul style="list-style-type: none"> <li>✓ Отделната яка е по-добре от шал</li> <li>✓ Шалчетата се харесват, заради по-добрият плат (памук)</li> <li>✓ Предпочитат се ластични колани за панталоните</li> <li>✓ Момчетата намират акcesoарите за важни</li> <li>✓ Клинт се предпочита пред панталоните</li> </ul>	<ul style="list-style-type: none"> <li>✗ Ръкавиците лесно се губят, затова предпочитат евтините</li> <li>✗ Шаловете и отделните яки са некомфортни за момчетата, така че ги използват само когато е студено</li> <li>✗ Чорапогашниците са неудобни и твърде лесно се късат</li> </ul>

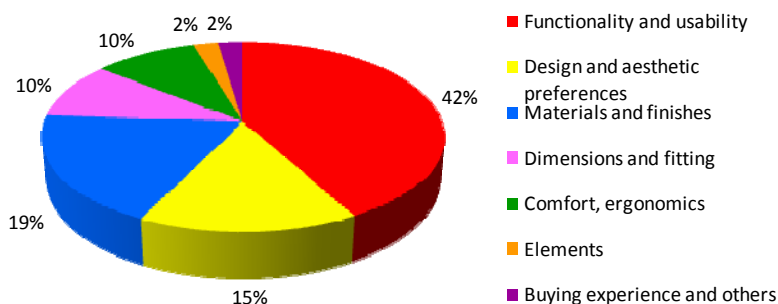
## ЧАСТ 3: НУЖДИ НА ДЕЦАТА И РОДИТЕЛИТЕ ПО ОТНОШЕНИЕ НА ВСЕКИ ВИД ОБЛЕКЛО

Тази част описва подробно **изискванията на родителите по отношение на дизайна на различните облекла**: тениска, яке, бельо, пижама, панталон/гащеризон, рокли, поли и аксесоари.

За всеки вид облекло има таблица, на която са представени основните аспекти, споменати от родителите и установени чрез нетнография. Всички споменати аспекти са групирани в седем категории: функционалност, естетика, материи, размери, комфорт, елементи и опит от пазаруване. Тези седем категории са подредени за всяко облекло според тяхната честота на появяване в коментарите на родителите, изразена в проценти.

### ТЕНИСКИ / ФЛАНЕЛКИ (ГОРНИЦА)

Фигурата по-долу посочва степента на важност за родителите на различните фактори по отношение на дизайна на този вид продукти според резултатите, получени чрез нетнография.



Следващата диаграма представя най-уместните характеристики, които се изискват по отношение на един продукт.



Следващата таблица представя други аспекти, установени чрез нетнография, споменати от родителите по отношение на горницата.

## ГОРНИЦА - ИЗИСКВАНИЯ НА РОДИТЕЛИТЕ



© ASEPRI

### ФУНКЦИОНАЛНОСТ И ПОЛЗВАЕМОСТ:

- Полезни джобове
- Закопчаване с тик-так при раменете за лесно обличане/събличане
- Лесно гладене
- Копчета отпред (родителите ги разкопчават лесно, за разлика от децата)
- Закопчаване тип велкро на гърба
- Удобно закопчаване при врата (цип или копчета)
- Дрехите може да са напълно отварящи се
- Цип на гърба
- С тик-так копчета отстрани

### ДИЗАЙН И ЕСТЕТИЧЕСКИ ПРЕДПОЧИТАНИЯ:

- Цветови асортимент
- Лесно се съчетават, универсални
- Цвят, който прикрива зацапванията
- Елегантни
- Хубави шарки, картинки
- Модерни
- Подхождат

### ЕЛЕМЕНТИ:

- С качулка
- Джоб тип "кенгуру"

### МАТЕРИИ И ФИНАЛНА ОБРАБОТКА:

- Меки
- Не нараняват кожата
- Топли
- Не са прекалено дебели
- Трайни щампи
- Гъвкави
- Фина тъкан

### РАЗМЕРИ, ПРИЛЯГАНЕ:

- Добра кройка
- Асортимент от размери
- Прилягат добре, идеално се адаптират към тялото на бебето
- Прилягат добре
- Облеклото трябва да е широко, да не е твърде стегнато

### КОМФОРТ, ЕРГНОМИЯ:

- Не са претрупани и не дразнят
- Свобода на движенията
- Свежи през лятото
- Без етикет
- Удобна яка
- Удобна висока яка

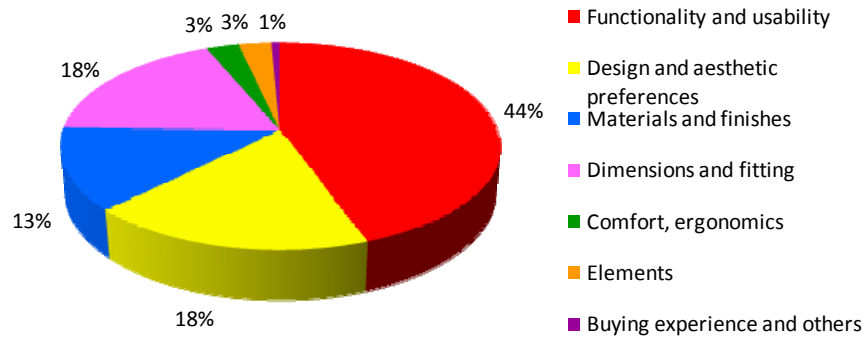
### ОПИТ ОТ ПАЗАРУВАНЕ И ДРУГИ

- Надеждна марка
- Екологични

От значение за родителите е децата да харесват дизайна на горнището, както и цената (не трябва да е твърде скъпо) и фактът, че се пере и се почиства лесно. Трябва да са изработени от удобни и дишащи материали, като например, памук. Други важни аспекти са цветовете, които трябва да скриват зацапванията, а при най-малките деца горнищата трябва да може да се обличат и събличат лесно, тъй като главата на детето е деликатна.

## ЯКЕТА

Фигурата по-долу посочва степента на важност за родителите на различните фактори по отношение на дизайна на този вид продукти според резултатите, получени чрез нетнография.



Следващата диаграма представя най-уместните характеристики, които се изискват по отношение на продукта.



Следващата таблица представя други аспекти, установени чрез нетнография, споменати от родителите по отношение на якетата.

## ЯКЕТА - ИЗИСКВАНИЯ НА РОДИТЕЛИТЕ



© ASEPRI

<b>ФУНКЦИОНАЛНОСТ И</b>	<b>РАЗМЕРИ, ПРИЛЯГАНЕ:</b>
	<ul style="list-style-type: none"> <li>• Регулируеми</li> </ul>

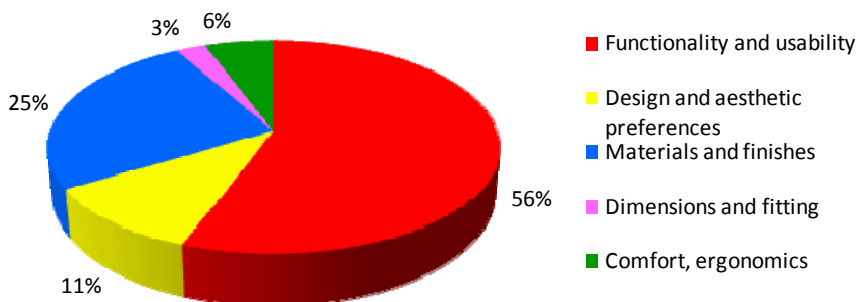
<p><b>ПОЛЗВАЕМОСТ:</b></p> <ul style="list-style-type: none"> <li>• Идеални за пролет, есен</li> <li>• Нито твърде леки, нито твърде тежки</li> <li>• Унисекс</li> <li>• Отваряне на гърба за повече комфорт</li> <li>• Цип до долу</li> <li>• Не се захаяват след пране</li> </ul> <p><b>ДИЗАЙН И ЕСТЕТИЧЕСКИ ПРЕДПОЧИТАНИЯ</b></p> <ul style="list-style-type: none"> <li>• Хубав цвят</li> <li>• Дизайн</li> <li>• Цветови асортимент</li> </ul> <p><b>ОПИТ ОТ ПАЗАРУВАНЕ И ДРУГИ:</b></p> <ul style="list-style-type: none"> <li>• Рециклиращ се плат, екологичен</li> </ul>	<ul style="list-style-type: none"> <li>• Ръкавите може да се удължават (система "малки и за всички")</li> <li>• Добро прилягане, размери</li> <li>• Достатъчно големи джобове</li> <li>• Със закопчаване на китките</li> </ul> <p><b>МАТЕРИИ И ФИНАЛНА ОБРАБОТКА:</b></p> <ul style="list-style-type: none"> <li>• Памук</li> <li>• С подплата</li> </ul> <p><b>ЕЛЕМЕНТИ:</b></p> <ul style="list-style-type: none"> <li>• Без качулка, без джобове</li> <li>• Качулката да може да се маха</li> <li>• Възможност за закачане</li> </ul>
--	--

Според родителите, якетата трябва да са топли, но без да са тежки или много големи, като позволяват на децата да се движат свободно. Трябва да са удобни, да се перат и почистват лесно, тъй като децата лесно си цапат дрехите. Цветовете трябва да скриват зацапванията, якетата не трябва да са твърде скъпи, тъй като често се сменят, заради растежа на децата.

Ако якето има джобове, те трябва да са добре скроени и да са полезни за децата, с много място. В южните страни качулката е декоративен елемент, който не е полезен и функционален за децата. Всъщност може да е опасна, тъй като лесно може да се закачи на нещо (напр., клон на храст).

## БЕЛЪО

Фигурата по-долу посочва степента на важност за родителите на различните фактори по отношение на дизайна на този вид продукти според резултатите, получени чрез нетнография.



Следващата диаграма представя най-уместните характеристики, които се изискват по отношение на продукта.





Следващата таблица представя други аспекти, установени чрез нетнография, споменати от родителите по отношение на бельото.

## БЕЛЪО - ИЗИСКВАНИЯ НА РОДИТЕЛИТЕ



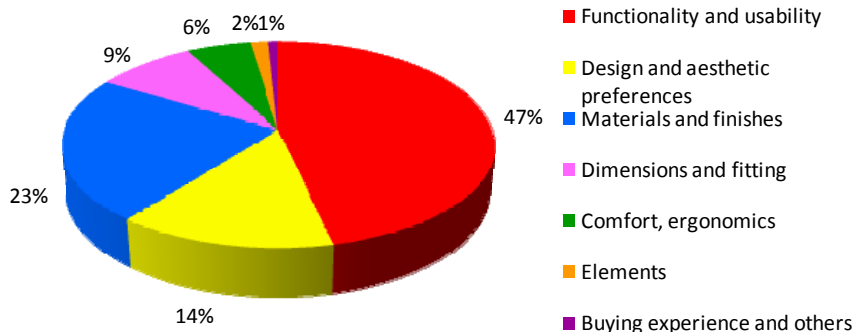
© ASEPRI

<p><b>ФУНКЦИОНАЛНОСТ И ПОЛЗВАЕМОСТ:</b></p> <ul style="list-style-type: none"> <li>Яката и ръкавите да са с подгъв, за да се избегне износването</li> <li>Лесно се обуват</li> <li>За ежедневна употреба</li> <li>Кукичките да са трайни и да не се разхлабват</li> <li>Трайни</li> <li>Да държат пелената на място</li> <li>Детето разхлабва кукичките</li> </ul> <p><b>КОМФОРТ:</b></p> <ul style="list-style-type: none"> <li>Кожата да не се поти</li> <li>Комфортни</li> </ul>	<p><b>ДИЗАЙН И ЕСТЕТИЧЕСКИ ПРЕДПОЧИТАНИЯ:</b></p> <ul style="list-style-type: none"> <li>Напълно скрива пелената</li> <li>Момичешко</li> <li>Красиви, не приличат на бельо</li> <li>Класически</li> <li>Семпли</li> </ul> <p><b>РАЗМЕРИ, ПРИЛЯГАНЕ:</b></p> <ul style="list-style-type: none"> <li>Еластичен кръст и чатал</li> <li>Яката е твърде ниска за през зимата</li> </ul>
---	--

Според родителите, тъй като бельото е в контакт с кожата, качеството на плата е важно, както и това дали е дишащ и удобен, като памука. Освен това те ценят бельо, което е приятно на допир и не причинява дразнене или разраняване на кожата. Друг важен аспект е лесното обличане и събличане, с бързо и лесно закопчаване (тик-так), наред с лесно почистване и устойчивост (не се деформират). Важно е също платът да не запарва през лятото.

## ПИЖАМИ

Фигурата по-долу посочва степента на важност за родителите на различните фактори по отношение на дизайна на този вид продукти според резултатите, получени чрез нетнография.



Следващата диаграма представя най-уместните характеристики, които се изискват по отношение на продукта.



Следващата таблица представя други аспекти, установени чрез нетнография, споменати от родителите по отношение на пижамите.

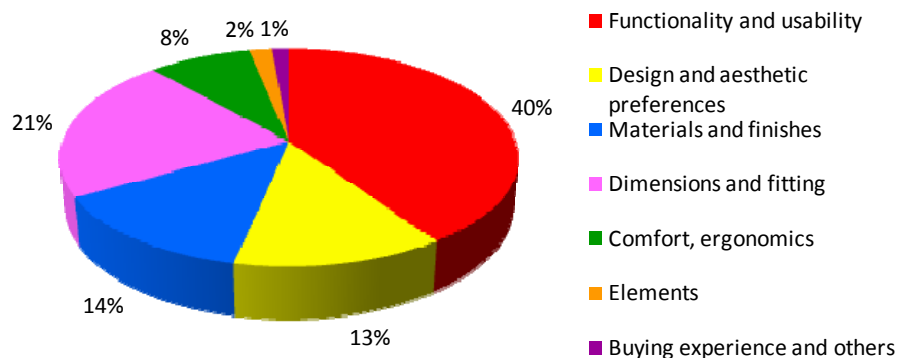
<h3>ПИЖАМИ - ИЗИСКВАНИЯ НА РОДИТЕЛИТЕ</h3>  <p>© ASEPRI</p>	
<b>ФУНКЦИОНАЛНОСТ И ПОЛЗВАЕМОСТ:</b>	<b>ПРЕДПОЧИТАНИЯ:</b>
<ul style="list-style-type: none"> <li>• Отвор на гърба</li> <li>• Да не е необходимо да се гладят</li> <li>• Трайни</li> <li>• Изсъхват бързо</li> </ul>	<ul style="list-style-type: none"> <li>• Добър дизайн</li> </ul>
	<b>РАЗМЕРИ, ПРИЛЯГАНЕ:</b>
	<ul style="list-style-type: none"> <li>• Подходящи размери</li> <li>• Ръкави с ластиси</li> </ul>

<ul style="list-style-type: none"> <li>• По-големите размери са по-скъпи, което не е добре</li> <li>• Цип до долу</li> <li>• Асортимент от размери</li> <li>• Може да се използват в сушилня</li> </ul>	<p><b>КОМФОРТ:</b></p> <ul style="list-style-type: none"> <li>• Лоши шевове</li> </ul>
<p><b>МАТЕРИИ И ФИНАЛНА ОБРАБОТКА:</b></p> <ul style="list-style-type: none"> <li>• Качествена тъкан</li> <li>• Добра финална обработка</li> <li>• Не дразнят, не причиняват алергии</li> <li>• Без шевове</li> </ul>	<p><b>ЕЛЕМЕНТИ:</b></p> <ul style="list-style-type: none"> <li>• Шапката, която се предлага като аксесоар, не се използва по време на сън</li> <li>• Предпочитани системи за закопчаване: кукички и тик-так</li> </ul>
	<p><b>ОПИТ ОТ ПАЗАРУВАНЕ И ДРУГИ:</b></p> <ul style="list-style-type: none"> <li>• Вариране на цените на една и съща марка</li> </ul>

Според родителите, пижамите трябва да са изработени от хубав качествен плат, да е дишащ и топъл. Трябва да може да се обличат лесно, да прилягат добре, да имат яка и да се перат лесно.

## ПАНТАЛОНИ /ГАЩЕРИЗОНИ

Според резултатите от нетнографията, най-важните дизайнерски фактори, които родителите вземат предвид по отношение на панталоните или гащеризоните за техните деца, са:



Следващата диаграма представя най-уместните характеристики, които се изискват по отношение на продукта.



Следващата таблица представя други аспекти, установени чрез нетнография, споменати от родителите по отношение на панталоните и гащеризоните.

## ПАНТАЛОНИ /ГАЩЕРИЗОНИ - ИЗИСКВАНИЯ НА РОДИТЕЛИТЕ

© ASEPRI

**ФУНКЦИОНАЛНОСТ И ПОЛЗВАЕМОСТ:**

- За слаби момчета
- Няма тик-так копчета при чатала
- Да не е необходимо да се гладят
- Закопчаване с кукички
- Лесно се обуват/събуват
- Унисекс
- Закопчаване с копчета

**РАЗМЕРИ, ПРИЛЯГАНЕ:**

- Подходяща дължина на крачолите
- Прилягат добре в кръста
- Стегнати
- Големи
- Твърде малки размери
- Прилягат добре на краката
- С ниска талия

**ДИЗАЙН И ЕСТЕТИЧЕСКИ ПРЕДПОЧИТАНИЯ:**

- Цветът скрива зацапванията (често се цапат)
- Трябва да се предлагат в повече цветове
- Единични
- Модерни
- Красиви цветове
- Асортимент от модели
- Цветови асортимент
- Щампите прикриват зацапванията

**МАТЕРИИ И ФИНАЛНА ОБРАБОТКА:**

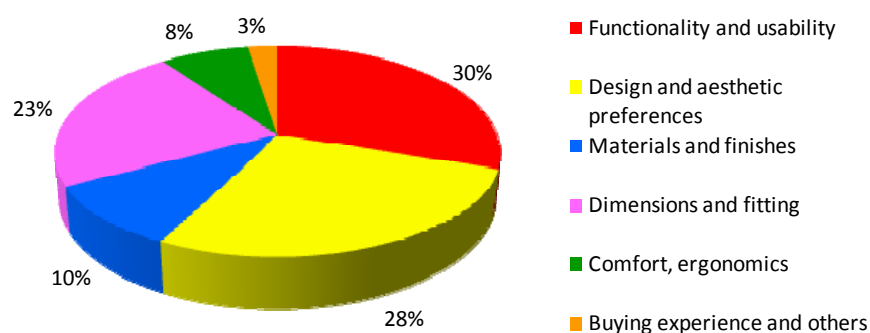
- Здрави тъкани, трайни
- Дишащи (т.е. поплин)
- Да избягват нараняване и дразнене
- Памучна вътрешна част
- Без груб текстил
- Да не прилепва към тялото

<ul style="list-style-type: none"> <li>Регулируеми тиранти</li> </ul> <p><b>ЕЛЕМЕНТИ:</b></p> <ul style="list-style-type: none"> <li>Автоматични тиранти</li> <li>Свалящи се тиранти</li> </ul> <p><b>ОПИТ ОТ ПАЗАРУВАНЕ И ДРУГИ:</b></p> <ul style="list-style-type: none"> <li>Надеждна марка</li> <li>Големи странични джобове</li> </ul>	<p><b>КОМФОРТ:</b></p> <ul style="list-style-type: none"> <li>Не са комфортни за бебета</li> <li>Комфортни са за прохождащите</li> </ul> <p><b>ПОЛЗВАЕМОСТ:</b></p> <ul style="list-style-type: none"> <li>За горещо време</li> <li>За училище</li> <li>Подходящи за горещо и студено време</li> </ul>
--	--

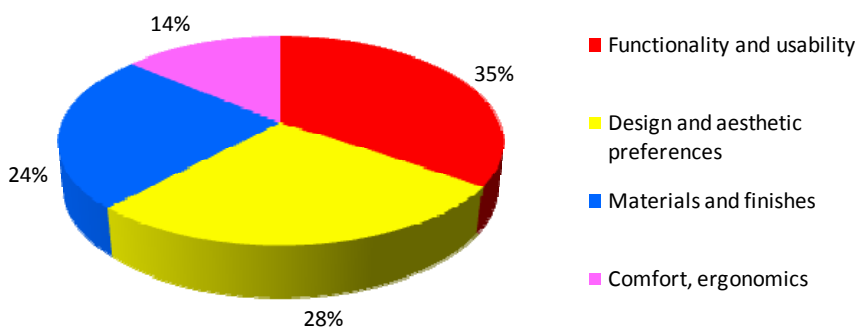
Според родителите, панталоните трябва да са удобни, платът да е приятен на допир, гъвкав, лек и да приляга добре, като позволява свободно движение. Родителите ги предпочитат с ластични колани на кръста и джобове, които децата може да използват, с подходящ размер и леснодостъпни. Трябва да може да се съчетават и перат лесно.

## РОКЛИ / ПОЛИ

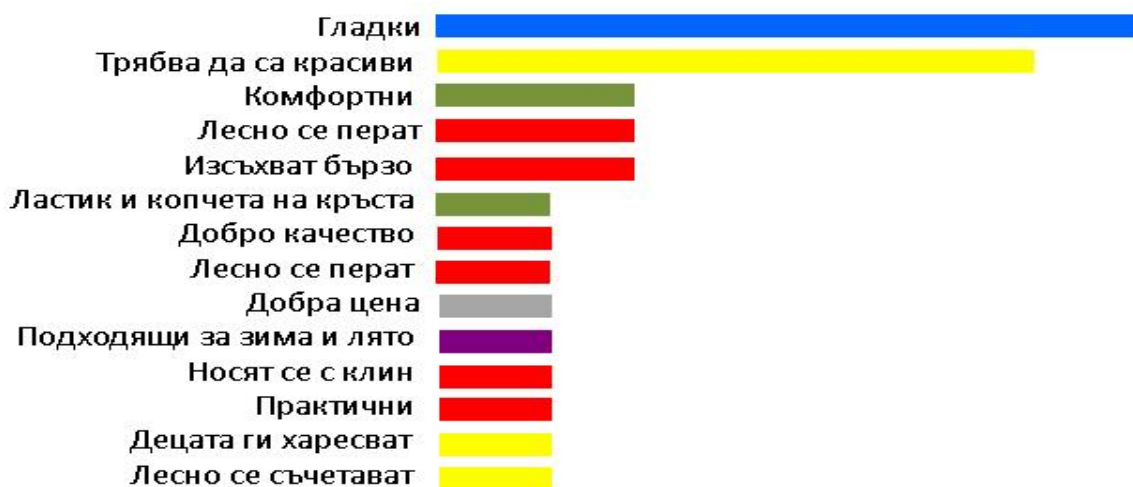
Фигурата по-долу посочва степента на важност за родителите на различните фактори по отношение на дизайна на роклите според резултатите, получени чрез нетнография.



Фигурата по-долу посочва степента на важност за родителите на различните фактори по отношение на дизайна на полите според резултатите, получени чрез нетнография.




Следващата диаграма представя най-уместните характеристики, които се изискват по отношение на роклите и полите.



Следващата таблица представя други аспекти, установени чрез нетнография, споменати от родителите по отношение на роклите и полите.

## РОКЛИ/ПОЛИ - ИЗИСКВАНИЯ НА РОДИТЕЛИТЕ



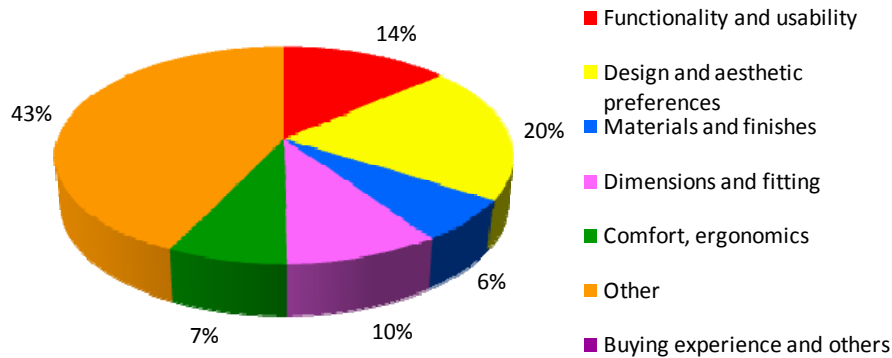
© ASEPRI

<p><b>ФУНКЦИОНАЛНОСТ И ПОЛЗВАЕМОСТ:</b></p> <ul style="list-style-type: none"> <li>• Лесно се обуват</li> <li>• Заслужават си цената</li> <li>• Може да се носят с клин</li> <li>• Лоши шевове, лошо качество</li> <li>• Естетически привлекателни</li> </ul> <p><b>ДИЗАЙН И ЕСТЕТИЧЕСКИ ПРЕДПОЧИТАНИЯ:</b></p> <ul style="list-style-type: none"> <li>• За сватби, церемонии</li> <li>• Семпли</li> </ul>	<p><b>РАЗМЕРИ, ПРИЛЯГАНЕ:</b></p> <ul style="list-style-type: none"> <li>• Подходящи размери</li> <li>• Идеално прилягане</li> </ul> <p><b>МАТЕРИИ И ФИНАЛНА ОБРАБОТКА:</b></p> <ul style="list-style-type: none"> <li>• Лека тъкан</li> <li>• Гладки</li> </ul>
--	--

• Универсални	
---------------	--

## АКСЕСОАРИ

Фигурата по-долу посочва степента на важност за родителите на различните фактори по отношение на дизайна на този вид продукти според резултатите, получени чрез нетнография.



Следващата диаграма представя най-уместните характеристики, които се изискват по отношение на продукта.



Следващата таблица представя други аспекти, установени чрез нетнография, споменати от родителите по отношение на аксесоарите.

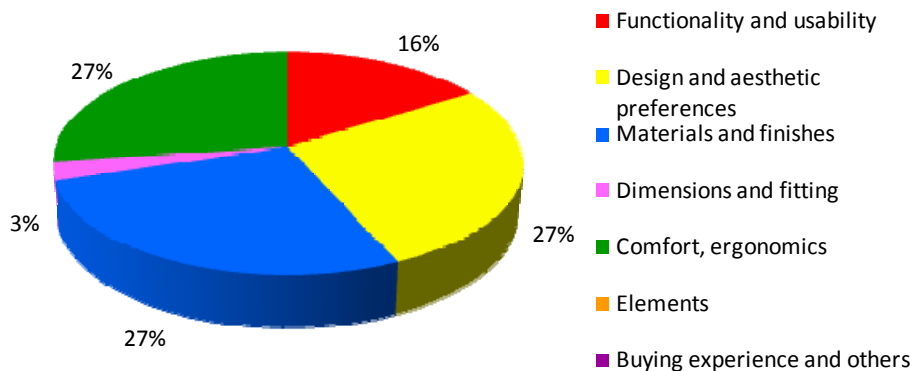
АКСЕСОАРИ - ИЗИСКВАНИЯ НА РОДИТЕЛИТЕ	
<p><b>ДИЗАЙН И ЕСТЕТИЧЕСКИ ПРЕДПОЧИТАНИЯ:</b></p> <ul style="list-style-type: none"> <li>Модерни</li> </ul>	<p><b>МАТЕРИИ И ФИНАЛНА ОБРАБОТКА:</b></p> <ul style="list-style-type: none"> <li>Гъвкави, стават дори и на възрастни</li> </ul> <p><b>КАЧЕСТВА, ФУНКЦИОНАЛНОСТ</b></p>

**И ПОЛЗВАЕМОСТ:**

- Не траят дълго, завалват се
- Подходящи са за снежни дни
- Лесно се обличат

**ЧОРАПИ / ЧОРАПОГАЩНИЦИ**

Фигурата по-долу посочва степента на важност за родителите на различните фактори по отношение на дизайна на този вид продукти според резултатите, получени чрез нетнография.



Следващата диаграма представя най-уместните характеристики, които се изискват по отношение на продукта.





## КЛЮЧОВИ ИДЕИ

Следващите таблици обобщават основните идеи за дизайна на дрехите, събрани по време на европейски проект DESIGN4CHILDREN, при който се отчитат нуждите и предпочитанията на родителите, както и характеристиките на децата.

ОСНОВНИ ВЪПРОСИ, ИНТЕРЕСУВАЩИ ПОТРЕБИТЕЛИТЕ	
<b>МАТЕРИИ</b>	<ul style="list-style-type: none"> <li>Материите с <b>МЕК ТАКТИЛЕН СТИМУЛ и ГРИЖА ЗА КОЖАТА</b> и тези от <b>Памук</b> се определят като оптималните тъкани.</li> <li>Свойствата на материите трябва да оптимизират свойствата на износване за <b>ПОВЕЧЕ ИЗДРЪЖЛИВОСТ</b>. Износват се при пране и употреба.</li> <li>Свойства на материята, свързани с <b>ТЕРМАЛЕН КОМФОРТ</b>: изолация и потене, основно при бельото и пижамите.</li> <li>Търсят се <b>ЛЕКИ, НЕОБЕМИСТИ МАТЕРИИ</b>. Якетата и сходните платове за дрехи са твърде обемисти, заради термалните си свойства.</li> </ul>
<b>ДИЗАЙН ПОЛЗВАЕМОСТ</b> /	<p>Общи въпроси:</p> <ul style="list-style-type: none"> <li>Оптимални <b>СИСТЕМИ ЗА ОБЛИЧАНЕ/СЪБЛИЧАНЕ</b>, основно за бебета, включително: <ul style="list-style-type: none"> <li><b>Системи за закопчаване</b>: Циповете са оптималният вариант, но когато не се развалят. Твърде много тик-так копчета на една и съща дреха може да дразнят.</li> <li><b>Дизайн на отворите</b>: адаптируеми отвори (например, отвор за главата с тик-так копчета), система за по-лесно обличане на различни дрехи, като например дупка за палеца на ръкава за избягване на набиране на долната риза при обличане на якето.</li> </ul> </li> <li>Да се оптимизира дизайна на дрехата с цел повишаване на нейната <b>ИЗДРЪЖЛИВОСТ</b>. Това очевидно е свързано с два аспекта: <b>производствено качество</b> (например, тик-так копчетата трябва да са достатъчно здрави) и включването на <b>подсилващи елементи</b> (подплънки) на дрехата (без да се пренебрегва естетиката) на местата, подложени на интензивно износване (лакти, колене, врат (бебетата хапят деколтето)).</li> <li>Оптимално <b>СТЕГНАТИ СИСТЕМИ ЗА ПРИЛЯГАНЕ</b>, които не упражняват прекомерен натиск: съществуващите ластици на кръста, глезените и китките са твърде стегнати и създават проблеми за децата.</li> </ul> <p>Конкретни въпроси:</p> <ul style="list-style-type: none"> <li>Оптимално място за поставяне на <b>ЕТИКЕТИТЕ</b>, където няма да причиняват неудобство за децата.</li> <li>Оптимални <b>СИСТЕМИ ЗА ДЖОБОВЕ</b>, позволяващи на децата лесно да поставят в тях предмети за съхранение, същевременно да затрудняват тяхното падане.</li> <li>Оптимални системи за <b>ТИРАНТИ</b>.</li> <li><b>СИСТЕМА ПРОТИВ ИЗГУБВАНЕ</b> за ръкавици и чорапи.</li> </ul>

<b>АНТРОПОМЕТРИЯ И ПРИЛЯГАНЕ</b>	<p>Като цяло формите на дрехите не са добре адаптирани към детските пропорции:</p> <p><b>БЕБЕТА</b></p> <ul style="list-style-type: none"> <li>• <b>ГЛАВА И ВРАТ</b> (Качулки и пуловери с високи яки. Вратът на бебето е много къс).</li> <li>• <b>РЪЦЕ И КРАКА</b> (Пропорциите на дължините на ръкавите и крачолиите не прилягат добре).</li> </ul> <p><b>ДЕЦА</b></p> <ul style="list-style-type: none"> <li>• <b>ТЯЛО</b> (Кръста и височината при панталоните, рокли).</li> <li>• <b>РЪЦЕ И КРАКА</b> (Пропорциите на дължините на ръкавите и крачолиите не прилягат добре).</li> </ul>
----------------------------------	---

ВИД ПРОДУКТ	АСПЕКТИ, НАЙ-ЧЕСТО СПОМЕНАВАНИ В МРЕЖАТА	
<b>ТЕНИСКИ, РИЗИ, БЛУЗИ</b>	1. Добра цена 2. Меки и памучни 3. Лесно се перат	4. Издръжливост/износване 5. Лесно се обличат/събличат
<b>ЯКЕТА, ПУЛОВЕРИ И СУИЧЪРИ</b>	1. Топли 2. Комфортни, леки, не обемисти, меки	3. Точен размер 4. Красиви
<b>БЕЛЪО И ПИЖАМИ</b>	1. Памук 2. Практични, лесно се обличат/събличат	3. Добра цена 4. Издръжливост/износване
<b>ПИЖАМИ</b>	1. Добра цена 2. Памук 3. Лесно се перат	4. Топли 5. Издръжливост/износване
<b>ПОЛИ</b>	1. Комфортни 2. Естетически привлекателни	3. Издръжливост/износване 4. Лесно се обличат/перат
<b>ЧОРАПИ</b>	1. Комфортни, меки, без шевове	2. Топли
<b>АКСЕСОАРИ (НАПР. ШАПКИ)</b>	1. Точен размер 2. Комфортни	3. Естетически привлекателни за децата 4. Топли

\* Аспектите са подредени според важността им за потребителя

## БИБЛИОГРАФИЯ

---

Европейски проект DESIGN4CHILDREN (Разработване на иновативни и разходоефективни инструменти в подкрепа на дизайна в европейската индустрия на продуктите за грижа за детето, които промотират повече комфорт за децата и удължават живота на продуктите). Грантово споразумение № 243719, СМП – 2008 – 2 Проучване в полза на асоциациите на СМП